



EXcDRY D-Tec

LOGO USAGE GUIDELINES

基本構成

機能ロゴとカテゴリーロゴで構成されています。

機能ロゴ

EXcDRY D-Tec

カテゴリーロゴ

Design /
DRY

BLACK LOGO

EXcDRY D-Tec



BLACK
CMYK 0/0/0/0
RGB 0/0/0

GREEN LOGO

EXcDRY D-Tec



CMYK 54/0/30/0
RGB 49/205/187

WHITE LOGO

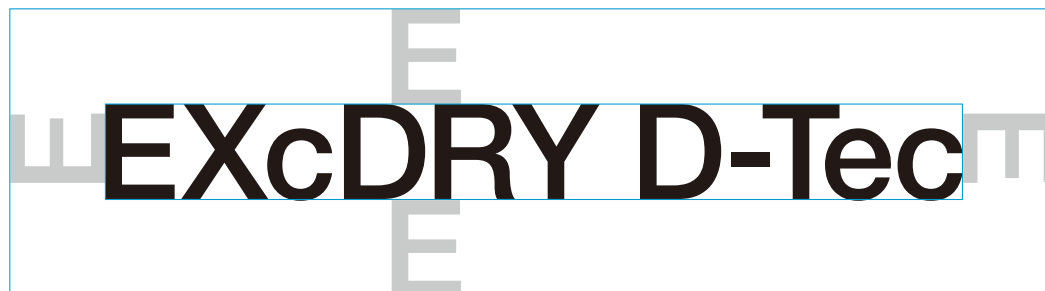
EXcDRY D-Tec



WHITE
CMYK 0/0/0/0
RGB 255/255/255

クリアスペース

ロゴの周囲に一定のクリアスペースを設定しています。この範囲内には他のグラフィック要素を入れないようにご注意ください。



カテゴリーロゴ

機能を表すカテゴリーロゴを設けています。機能ロゴと組み合わせてご使用ください。

CATEGORY LOGO

Design /
DRY


クリアスペースの設定



CATEGORY LOGO (BOX TYPE)



BLACK
CMYK 0/0/0/0
RGB 0/0/0

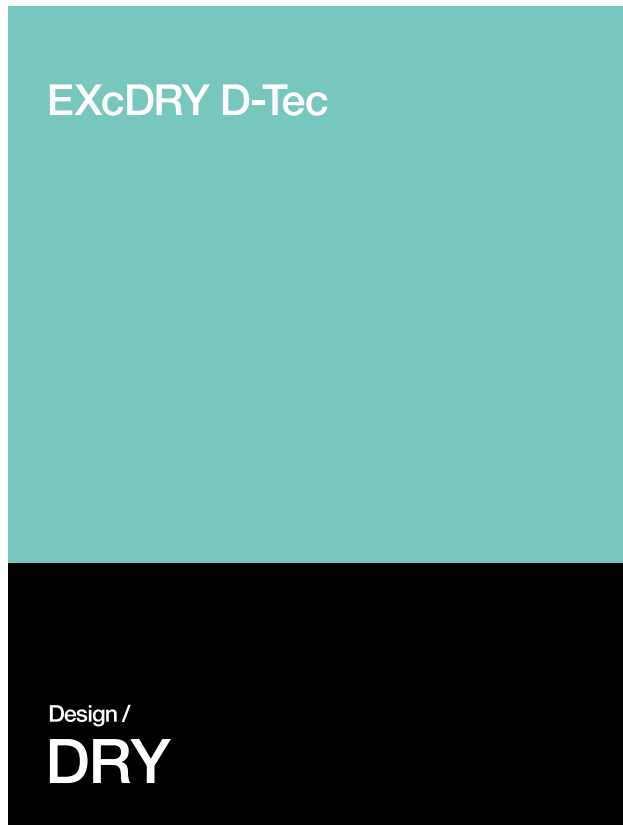


WHITE
CMYK 0/0/0/0
RGB 255/255/255

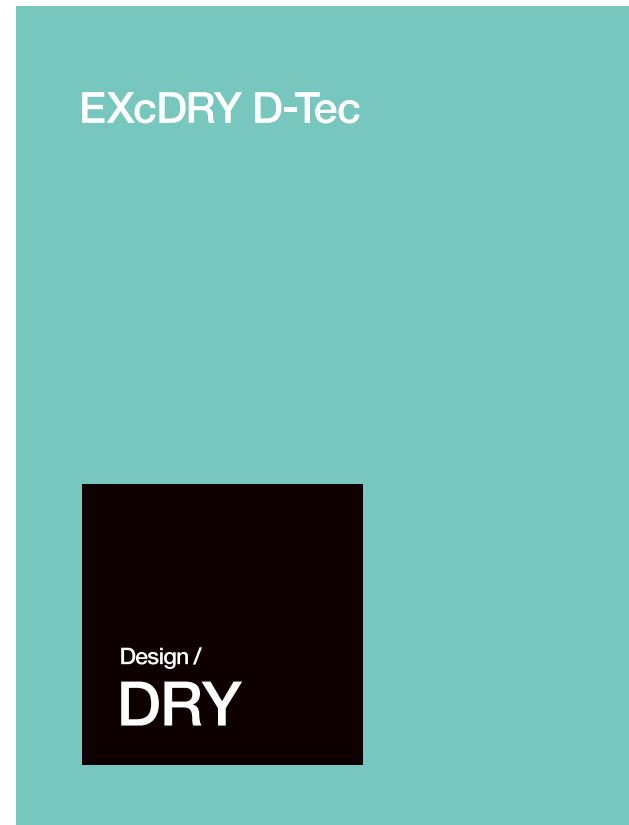
機能ロゴとカテゴリーロゴの組み合わせ

使用するスペースやデザインに合わせて、機能ロゴとカテゴリーロゴをご使用ください。

基本タイプ



ボックスタイプ



機能ロゴとカテゴリーロゴの組み合わせ:パターン例

正方形



縦長



横長



キャッチコピー：基本タイプ

キャッチコピーは以下を使用してください。また、「30分」には必ず注釈を表記してください。
※注釈は8pt以上

EXcDRY D-Tec

30分[※]
高速ドライ
汗はりつきカット

※拡散性残留水分試験による結果

キャッチコピー：横タイプ

EXcDRY D-Tec

30分[※] 高速ドライ 汗はりつきカット

※拡散性残留水分試験による結果

ロゴとキャッチコピーの組み合わせ例

使用するスペースやデザインに合わせて、ロゴとキャッチコピーをご使用ください。

縦長



正方形



横長

